

แนวทางการรายงานการดำเนินงานป้องกันและลดการบาดเจ็บจากการจราจรทางถนน
(Quick Win for Road Safety)
กระทรวงสาธารณสุข ปีงบประมาณ 2561

1. เข้าบันทึกผลการดำเนินงานผ่านเว็บไซต์ <http://ict-pher.moph.go.th/quickwin/>
หรือเว็บไซต์ของกองสาธารณสุขฉุกเฉิน <http://pher.moph.go.th/wordpress/home/>




หรือเว็บไซต์ของสำนักโรคไม่ติดต่อ และเลือกข้อมูลการบาดเจ็บจากการจราจร จากนั้นเลื่อนลงไปล่างสุด เลือกระบบรายงานผลการดำเนินงานป้องกันการบาดเจ็บจากการจราจรทางถนน กระทรวงสาธารณสุข



2. เลือกปีงบ...

2. เลือกปีงบประมาณที่จะรายงานหรือนำออกข้อมูล



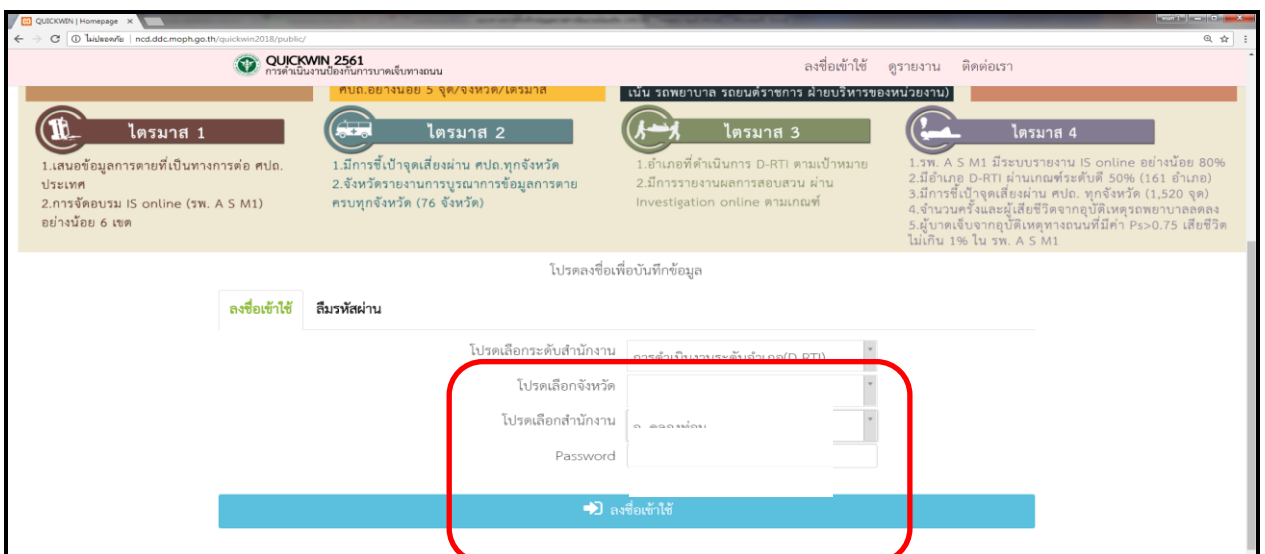
3. การลงชื่อเข้าใช้งานทำได้ ดังต่อไปนี้

3.1 เลือกระดับหน่วยงาน เลือกหน่วยงานสังกัด ส่วนกลาง, เขตสุขภาพ, สำนักงานป้องกันควบคุมโรค, สำนักงานสาธารณสุขจังหวัด, โรงพยาบาล และการดำเนินงานในระดับอำเภอ (D-RTI)

3.2 เลือกหน่วยงานที่สังกัด หรือกรณีเป็นหน่วยงานตั้งแต่ระดับจังหวัดลงมาให้เลือกจังหวัดที่ดูแลรับผิดชอบ แล้วเลือกหน่วยงานที่สังกัด

3.3 การใส่รหัสผ่าน (Password) ให้ใส่ eoc แล้วตามด้วยรหัสหน่วยงาน ดังนี้

- ระดับเขตสุขภาพ และสำนักงานป้องกันควบคุมโรค ให้ใส่ eoc ตามด้วยรหัสหน่วยงาน
- โรงพยาบาลศูนย์/โรงพยาบาลทั่วไป/โรงพยาบาลชุมชน ให้ใส่ eoc ตามด้วยหมายเลขรหัสหน่วยงาน 5 หลัก เช่น eoc99999
- สำนักงานสาธารณสุขจังหวัด ให้ใส่ eoc ตามด้วยรหัสจังหวัดสองหลัก เช่น eoc99
- การดำเนินงานในระดับอำเภอ หรือ D-RTI ให้ใช้รหัสผ่านเดียวกันกับสำนักงานสาธารณสุขจังหวัด เนื่องจากการดำเนินงานในระดับอำเภอมิหน่วยงานที่ดำเนินการที่หลากหลายตามบริบทของพื้นที่ ได้แก่ สำนักงานสาธารณสุขอำเภอ โรงพยาบาลชุมชน หรือ คณะกรรมการประสานงานสาธารณสุขระดับอำเภอ (คปสอ.) การบันทึกข้อมูลให้เป็นไปตามการตกลงและการบริหารจัดการภายในจังหวัดหรือภายในอำเภอในการมอบหมายหน่วยงานที่บันทึกข้อมูล

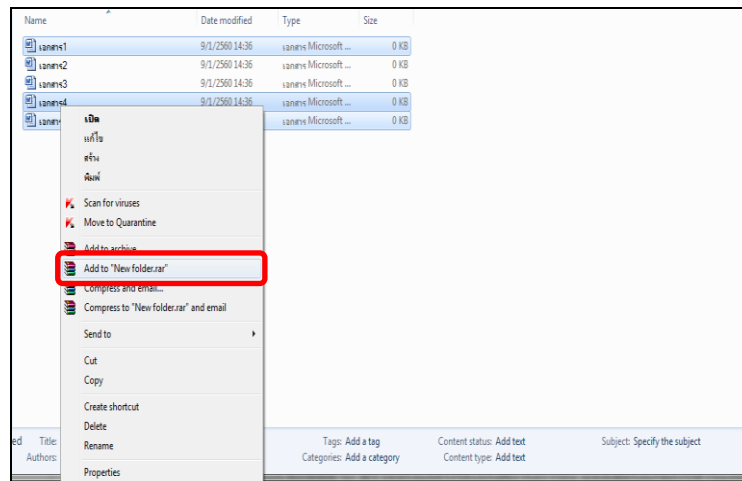


4. การบันทึก...

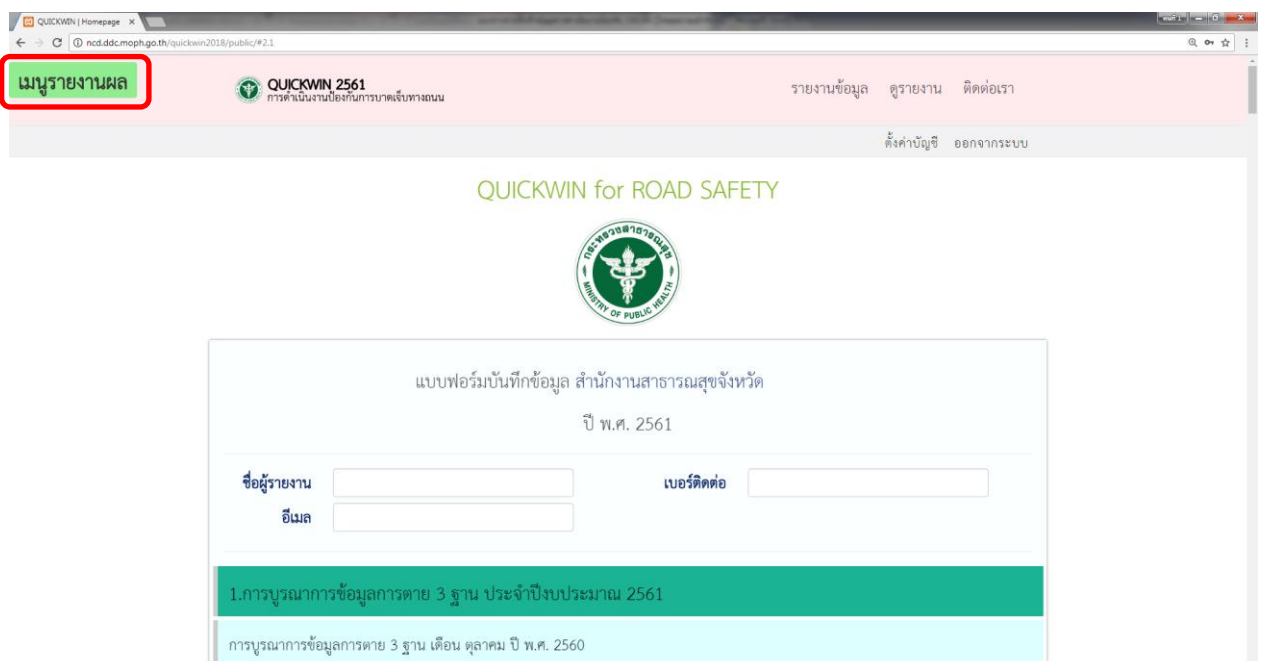
4. การบันทึกผล

4.1 เมื่อผู้ระบบจะปรากฏหน้าบันทึกข้อมูลผลการปฏิบัติงาน โดยรูปแบบการรายงานจะเป็นผลการดำเนินงานตลอดทั้งปี ซึ่งให้ทุกหน่วยงานรายงานข้อมูลเป็นปัจจุบันทุกไตรมาส เพื่อให้แต่ละหน่วยงานที่มาบันทึกข้อมูลสามารถเห็นข้อมูลเดิมที่เคยรายงานไปในไตรมาสก่อนหน้าและบันทึกข้อมูลให้เป็นปัจจุบันเสมอ โดยข้อมูลบางข้อที่ยังไม่สามารถรายงานข้อมูลได้เนื่องจากเป็นผลการดำเนินงานในไตรมาสถัดไปให้เว้นว่างไว้ ตัวอย่าง เช่น การบันทึกผลการดำเนินงานของสำนักงานสาธารณสุขจังหวัด ปังบประมาณ 2561 ที่ให้บันทึกจำนวนการบูรณาการผู้เสียชีวิตจากอุบัติเหตุทางถนนจาก 3 ฐาน เป็นรายเดือน กรณีที่รายงานผลในไตรมาสที่ 1 ให้บันทึกข้อมูลเฉพาะ เดือนตุลาคม – ธันวาคม 2560 เท่านั้น ในเดือนที่เหลือให้เว้นว่างไว้

4.2 บันทึกข้อมูลตามข้อคำถาม ซึ่งข้อคำถามส่วนใหญ่จะให้เติมผลการปฏิบัติงานที่เป็นข้อมูลเชิงปริมาณ โดยในส่วนของข้อมูลเชิงคุณภาพให้แนบไฟล์ โดยการแนบไฟล์เป็นหลักฐาน สามารถแนบได้ 1 ไฟล์ หากจำเป็นต้องแนบไฟล์มากกว่า 1 ไฟล์ให้ทำการบีบอัดไฟล์ทั้งหมดเป็น Win Zip หรือ Win. rar แล้วทำการแนบไฟล์จัดส่ง

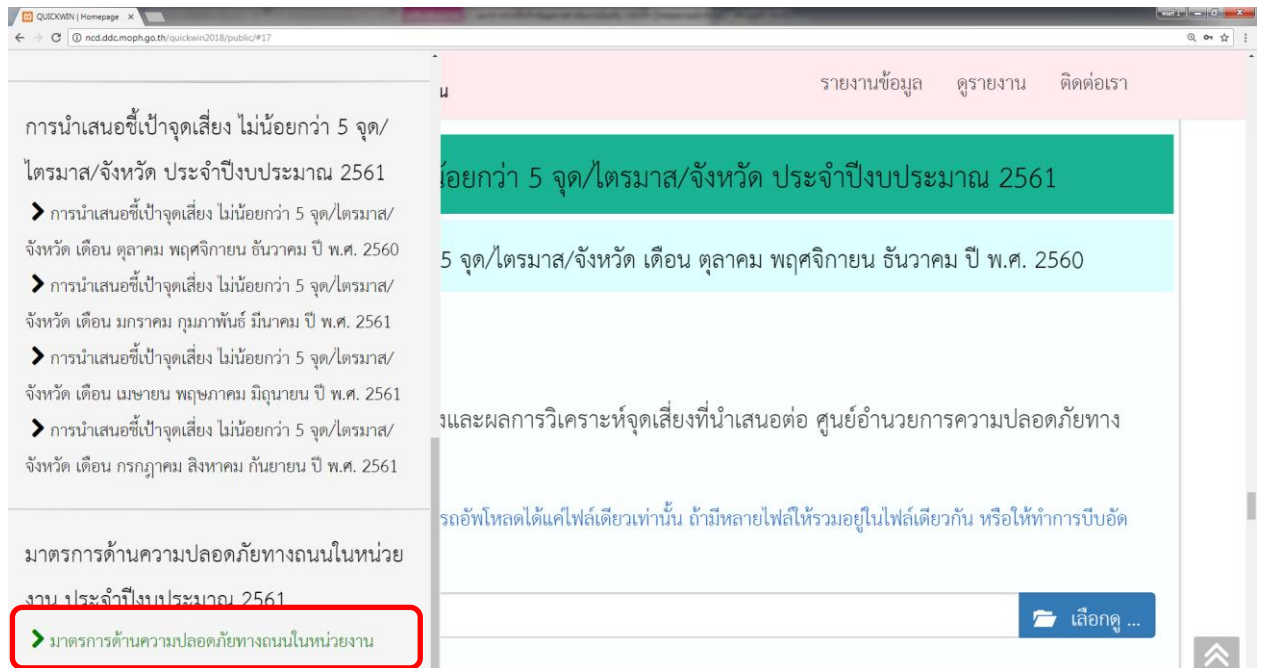


4.3 ตัวช่วยนำทางในการรายงานผล จะอยู่มุมบนซ้ายของหน้าจอและเลือกข้อที่ต้องการบันทึกข้อมูล



ตัวอย่าง...

ตัวอย่าง การบันทึกข้อมูลของสำนักงานสาธารณสุขจังหวัด ต้องการไปยังหัวข้อมาตรการด้านความปลอดภัยทางถนนในหน่วยงานที่อยู่ล่างสุด สามารถคลิกที่ “เมนูรายงานผล” และเลือกหัวข้อ ดังภาพด้านล่าง



หมายเหตุ : หากมีปัญหาในการเข้าใช้งาน ติดต่อ

สำนักงานสาธารณสุขฉุกเฉิน หมายเลข 0 2590 1967

สำนักงานโรคไม่ติดต่อ หมายเลข 0 2590 3967